

# Templeton Emerging Markets Smaller Companies Fund A(acc)EUR

**Morningstar Analyst Rating**
**Indice de la Catégorie**

 MSCI Emerging Markets SMID  
NR USD

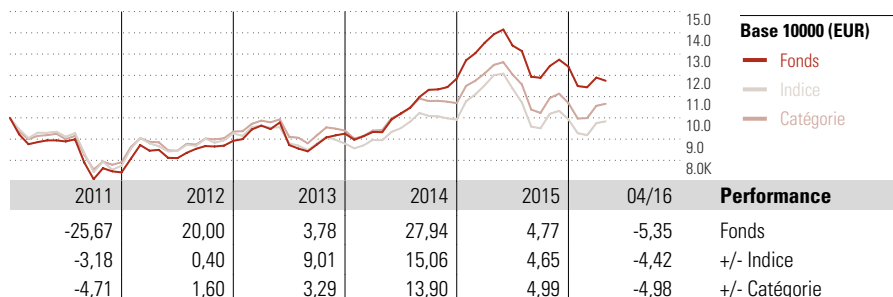
Utilisé tout au long du rapport

**Benchmark du fonds**

MSCI EM Small NR USD

**Morningstar Rating™**

★★★

**Catégorie Morningstar™**
**Objectif d'investissement**

**Mesures de risque**

Alpha	5,51	Ratio de Sharpe	0,58
Bêta	0,84	Volatilité	14,05
R <sup>2</sup>	84,47		

Les calculs utilisent MSCI Emerging Markets SMID NR USD (partout où cela est possible)

**Performances au**

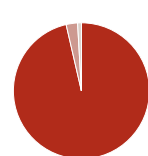
(30 avr. 2016)

	Fonds	+/-Ind	+/-Cat
3 mois	2,16	-3,83	-4,77
6 mois	-5,58	-2,16	-3,04
1 an	-15,72	2,35	-1,08
3 ans (annualisée)	7,42	6,35	4,85
5 ans (annualisée)	5,61	4,46	3,24

**Performances**

trimestrielles (%)

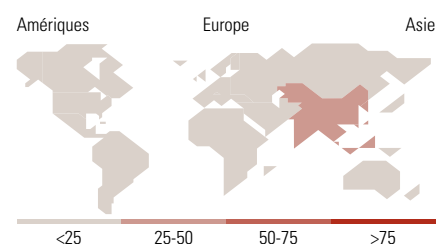
	Trim 1	Trim 2	Trim 3	Trim 4
2016	-4,15	-	-	-
2015	14,23	-0,95	-11,32	4,42
2014	0,86	9,34	10,87	4,64
2013	8,00	-9,47	0,34	5,78
2012	13,73	-4,10	6,97	2,86

**Portefeuilles 31 déc. 2015**

**Allocation d'actifs**

Actif	Port %
Actions	96,39
Obligations	0,00
Liquidités	2,71
Autres	0,90

**Morningstar Style Box® Actions**

Taille	Style	%
Grand	Géantes	0,00
	Grandes	10,90
	Moyennes	39,72
	Petites	39,59
	Micro	9,80
Moyen	Capi. Moy. (M)	948 USD
	Value	
	Mixte	
Petit	Value	
	Mixte	
	Croissance	


**10 premières lignes du portefeuille**

Secteur	Port %
Bajaj Holdings and Investment...	4,80
Redington (India) Ltd	3,78
Fila Korea Ltd	2,77
Hemas Holdings PLC	2,65
FHLBA2016-01-04	2,58
Apollo Tyres Ltd	2,55
Federal Bank Ltd	2,35
Medy-Tox Inc	2,23
Vardhman Textiles Ltd	2,00
Grupo Herdez SAB de CV	1,87
Poids des 10 premières lignes (%)	27,59

**Allocation sectorielle**

Secteur	%
<b>Cycliques</b>	<b>43,97</b>
Matériaux de Base	4,26
Consommation cyclique	24,51
Services financiers	15,09
Immobilier	0,10
<b>Sensibles</b>	<b>30,93</b>
Services de communication	0,79
Energie	0,41
Industrie	10,91
Technologie	18,82
<b>Défensifs</b>	<b>25,11</b>
Consommation défensive	15,46
Santé	9,65
Services publics	-

**Répartition par zones géographiques**

Région	%
<b>Amériques</b>	<b>6,66</b>
États-Unis	0,00
Canada	0,00
Amérique Latine	6,66
<b>Europe</b>	<b>21,34</b>
Royaume-Uni	1,68
Eurozone	1,55
Europe - sauf Euro	0,00
Europe - Émergente	10,69
Moyen-Orient / Afrique	7,42
<b>Asie</b>	<b>72,00</b>
Japon	0,00
Australasie	0,00
Asie - Pays Développés	26,19
Asie - Émergente	45,81

**Opérations**

Informations	Détails	Informations	Détails
Société de gestion	Franklin Templeton...	Domicile	Luxembourg
Téléphone	+41 44 217 81 81	Devise	EUR
Site Internet	www.franklinresources.com	UCITS	oui
Date de création	18 oct. 2007	Dis/Cap	Capi.
Gérant	Mark Mobius	ISIN	LU0300743431
Gère le fonds depuis	18 oct. 2007	PEA	non
Valeur liquidative (30 avr. 2016)	11,85 EUR	PEA/PME	non
Actif net (millions)	423,92 USD	Investissement initial minimum	5.000 USD
		Investissement suivant minimum	1.000 USD
		Comm. de rachat max.	-
		Frais de gestion annuels (max.)	1,60%
		Frais de souscription (max.)	5,75%

Cette note et ce rapport ont été produits pour une autre part de ce fonds. La performance et la structure des frais peuvent être différentes de celles de la part de référence.

© 2016 Morningstar, Inc. Tous droits réservés. Les informations contenues dans les présentes: (1) appartiennent à Morningstar et/ou ses fournisseurs d'informations; (2) ne peuvent être ni reproduites, ni redistribuées; (3) sont présentées sans garantie d'exactitude, d'exhaustivité ou d'actualité. Ni Morningstar ni ses fournisseurs d'informations ne pourront être tenus pour responsables de tout dommage ou perte résultant de l'utilisation de ces données. Les performances passées ne garantissent pas les résultats futurs.