

First Eagle Amundi International Fund Class AU-C Shares

Morningstar Analyst Rating

Bronze

Indice de la Catégorie

Cat 25%Barclays US Agg
TR&75%FTSE Wld TR
Utilisé tout au long du rapport

Benchmark du fonds

Not Benchmarked

Morningstar Rating™

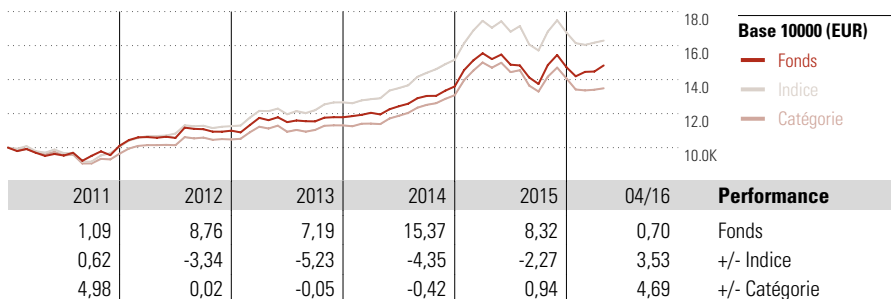
★★★★★

Catégorie Morningstar™

Allocation USD Agressive

Objectif d'investissement

L'objectif de l'OPCVM est de maximiser la croissance du capital en diversifiant ses investissements dans toutes les catégories d'actifs, en investissant dans des actions et des obligations du monde entier sans restriction particulière (telle que les limitations géographiques ou sectorielles par exemple). Par ailleurs, l'OPCVM peut détenir des liquidités ou des dépôts et investir jusqu'à 10 % de son actif net dans des fonds d'investissement y compris notamment des fonds négociés en bourse liés à l'or. L'emploi de...



Mesures de risque

Alpha	-1,04	Ratio de Sharpe	0,89
Bêta	0,88	Volatilité	9,69
R ²	86,36		

Les calculs utilisent Cat 25%Barclays US Agg TR&75%FTSE Wld TR (partout où cela est possible)

Performances au

(30 avr. 2016)

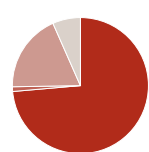
	Fonds	+/-Ind	+/-Cat
3 mois	4,49	3,59	3,90
6 mois	-0,16	2,96	4,57
1 an	-2,46	1,98	5,74
3 ans (annualisée)	8,50	-1,79	1,86
5 ans (annualisée)	9,29	-1,63	1,67

Performances

trimestrielles (%)

	Trim 1	Trim 2	Trim 3	Trim 4
2016	-1,73	-	-	-
2015	14,34	-4,31	-7,63	7,18
2014	2,21	3,21	4,87	4,29
2013	6,84	-2,12	0,39	2,10
2012	5,04	-0,48	4,85	-0,78

Portefeuilles 31 mars 2016

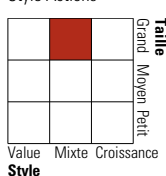


Allocation d'actifs

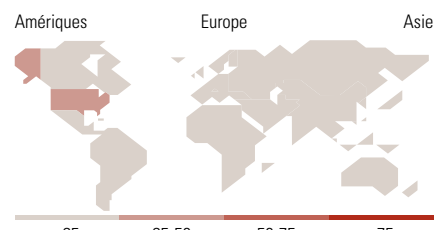

Actif	Port %
Actions	73,61
Obligations	1,11
Liquidités	18,66
Autres	6,61

Morningstar Style Box®

Style Actions



Style Obligatoire



10 premières lignes du portefeuille

Titre	Secteur	Port %
ETFS Physical Gold	—	3,55
db Physical Gold ETC	—	3,06
Oracle Corp	☒	2,33
US Treasury Bill2016-04-28	—	2,23
US Treasury Bill2016-05-12	—	2,23
US Treasury Bill2016-05-19	—	2,23
US Treasury Bill2016-06-02	—	2,23
Comcast Corp Class A	☒	2,07
Microsoft Corp	☒	1,88
KDDI Corp	☒	1,76
Poids des 10 premières lignes (%)		23,58

Allocation sectorielle

Secteur	%
Cycliques	42,15
Matériaux de Base	15,40
Consommation cyclique	7,42
Services financiers	17,56
Immobilier	1,78
Sensibles	45,06
Services de communication	6,16
Energie	5,96
Industrie	17,89
Technologie	15,05
Défensifs	12,79
Consommation défensive	8,45
Santé	3,59
Services publics	0,76

Répartition par zones géographiques

Zone	%
Amériques	56,21
États-Unis	49,56
Canada	5,08
Amérique Latine	1,56
Europe	21,02
Royaume-Uni	5,37
Eurozone	12,18
Europe - sauf Euro	3,07
Europe - Émergente	0,22
Moyen-Orient / Afrique	0,19
Asie	22,77
Japon	15,88
Australasie	1,51
Asie - Pays Développés	4,62
Asie - Émergente	0,76

Opérations

Société de gestion	Amundi Luxembourg S.A.	Domicile	Luxembourg	Investissement initial minimum	-
Téléphone	+352 47 676667	Devise	USD	Investissement suivant minimum	-
Site Internet	www.amundi.com	UCITS	oui	Comm. de rachat max.	-
Date de création	12 août 1996	Dis/Cap	Capi.	Frais de gestion annuels (max.)	2,00%
Gérant	Matthew McLennan	ISIN	LU0068578508	Frais de souscription (max.)	5,00%
Gère le fonds depuis	1 sept. 2008	PEA	non		
Valeur liquidative (30 avr. 2016)	6.095,57 USD	PEA/PME	non		
Actif net (millions)	6719,04 USD				